


# TFB/SB




- Blocco valvole "Berti Fluid Box" (max 160 lt/min).
- Hydr. valves block, "Berti Fluid Box" (max 160 lt/min).
- Hydr. Ventilenblock "Berti Fluid Box" (max 160 lt/min).
- Group clapets "Berti Fluid-Box" (max 160 lt/min).
- Bloque válvulas "Berti Fluid Box" (máx. 160 l/min).



- Motore ad ingranaggi (a richiesta con o senza drenaggio).
- Geared motor (with or without drainage line on request).
- Zahnradmotor (mit oder ohne Drainage auf Anfrage).
- Moteur à engrenages (avec ou sans drainage externe sur demande).
- Motor de engranajes (con o sin drenaje externo).



- Trasmissione laterale a cinghie.
- Belts transmission.
- Keilriemenantrieb.
- Transmission par courroies.
- Transmisión lateral de correas.



Decespugliatrice idraulica per escavatori con peso operativo da 9 a 13 Ton, adatta ad eseguire lavori di decespugliazione su erba, canneto, rovi e cespugli con vegetazione legnosa fino a  $\varnothing$  8 cm.



Tête de broyage hydraulique compacte pour pelles de 9 à 13 tonnes conçue pour nettoyer et broyer l'herbe, les buissons et les tiges jusqu'au diamètre de 8 cm.



Compact and reliable hydraulic mulching head to be driven by excavators of 9-13 tons. suited for clearing and cutting purposes such as grass, canes, bushes and pruning up to  $\varnothing$  8 cm.



Cabezal desbrozador compacto de accionamiento hidráulico para retroexcavadoras de 9 a 13 toneladas. Apto para la trituración o desbroce de hierba, arbustos, ramas y restos de poda de hasta 8 cm de diámetro.



Hydraulische Mulchkopf für Bagger von 9-13 Tonnen. Geeignet für Gras, Büsche und Äste bis zu einem Durchmesser von 8 cm.

Mod.										
	A	B	C							
TFB/SB 100	122	92	95	100	4	36	12	8-92	235-245	505
TFB/SB 120	142	92	95	120	4	36	12	8-92	235-245	555
TFB/SB 140	162	92	95	140	4	36	12	105-115	35-245	610
TFB/SB 160	182	92	95	160	4	42	14	105-115	35-245	660

\* Il peso è riferito alla macchina standard (senza accessori) • The weight refers to the machine with standard equipment (without accessories) • Die Gewichtsangabe bezieht sich auf die Maschine in Grundausstattung (ohne Sonderausstattung) • Le poids se réfère à la machine standard (sans accessoires) • El peso se refiere al estándar de la máquina (sin accesorios).



- Rullo livellatore d'appoggio regolabile.
- Adjustable levelling roller.
- Einstellbare Stützwalze.
- Rouleau palpeur, réglable en hauteur.
- Rodillo nivelador de apoyo regulable.

OPTIONAL




- Supporto autolivellante per sella d'attacco.
- Self-levelling support for mounting hitch.
- Selbstnivellierender Unterlage für Anbau.
- Support auto nivelant pour selle d'attelage.
- Soporte de autonivelación para asiento de enganche.

OPTIONAL



- Sella d'attacco su misura completa di perni.
- Mounting hitch & pins, made to measure.
- Anbauplatte mit Zapfen (Masse durchgeben).
- Selle d'attelage faite sur mesure avec axes.
- Asiento de enganche a la medida, con pernos.

OPTIONAL



- Slitte d'appoggio con pattini antiusura sostituibili.
- Side skids with wearing undershoes.
- Jeu patins avec plaques en acier anti usure remplaçables.
- Stützkufen mit ersezbaren Verschleissplatten.
- Correderas apoyo con patines antidesgaste sustituibles.

OPTIONAL



- Motore idraulico a pistoni (l/min. 105-110, bar 260-280).
- Hydraulic piston motor (l/min. 105-110, bar 260-280).
- Hydr. Kolbenmotor (l/min. 105-110, bar 260-280).
- Moteur hydraulique à pistons (l/min. 105-110, bar 260-280).
- Motor hidráulico de pistones (l/min. 105-110, bar 260-280).



Optional

